




MUNICIPIO ESCOLAR

Tema 1

¿Qué es el Municipio Escolar?



Marco legal

- ❑ Ley N° 28044, Ley General de Educación. El artículo 53° establece que a los estudiantes les corresponde: *“organizarse en Municipios Escolares u otras formas de organización estudiantil, a fin de ejercer sus derechos y participar responsablemente en la Institución Educativa y en la comunidad”*
- ❑ Resolución Viceministerial 0067-2011-ED “Normas y orientación para la organización, implementación y funcionamiento de los Municipios Escolares.”

¿Qué es el municipio escolar?

Es la organización que representa a las y los estudiantes de la Institución Educativa.

Periodo de gestión de un año

Directiva del Municipio Escolar



Para elegirlos se realiza una elección donde todas y todos participamos.

En este proceso participan:

Comité Electoral



Candidatos



Miembros de Mesa



Electores



Personeros



Objetivos del Municipio Escolar

1

Fortalecer y desarrollar actitudes y valores



2



Participar activamente en la defensa de los derechos del niño, niña y adolescente

3

Elección del Municipio Escolar 2017

¿Cómo votar?

MARCA SOLO CON UNA + O UNA X DENTRO DEL RECUADRO DEL SÍMBOLO DE LA LISTA DE TU PREFERENCIA

ONPE ELECCIÓN DEL MUNICIPIO ESCOLAR 2017

MARCA SOLO CON UNA + O UNA X DENTRO DEL RECUADRO DEL SÍMBOLO DE LA LISTA DE TU PREFERENCIA

Listo 1 Listo 2 Listo 3 Listo 4

Informate y participa ¡Te esperamos!

Octubre

Fecha de la elección
..... / / 2017

De a.m. A p.m.

Promover la participación democrática de todas y todos, y fortalecer los espacios de participación estudiantil

¿Por qué debes participar en esta elección?

1



Porque tenemos derecho de elegir

2



Porque podemos ser candidatas y candidatos

3



Porque podemos vigilar al Municipio Escolar

4



Porque podemos promover y participar de las actividades

5



Porque podemos informarnos sobre los logros

¿Qué se elige?



Alcaldesa



**Teniente
Alcalde**



**Regidora de
Educación, Cultura,
Recreación, y Deporte**



**Regidor de Salud y
Ambiente**



**Regidor de
Emprendimiento y
Actividades Productivas**



**Regidora de los Derechos del
Niño, Niña y Adolescente**



**Regidora de Comunicación y
Tecnologías de la Información**

**DIRECTIVA DEL MUNICIPIO
ESCOLAR**

Actores Electorales

Comité Electoral



Candidatas y candidatos



Miembros de mesa



Electoras y electores



Personeras y personeros





Tema 2

El Comité Electoral



Tareas del Comité Electoral

1 Elaborar el Reglamento Electoral

Son las reglas para realizar la elección



Manuales para organizar elecciones

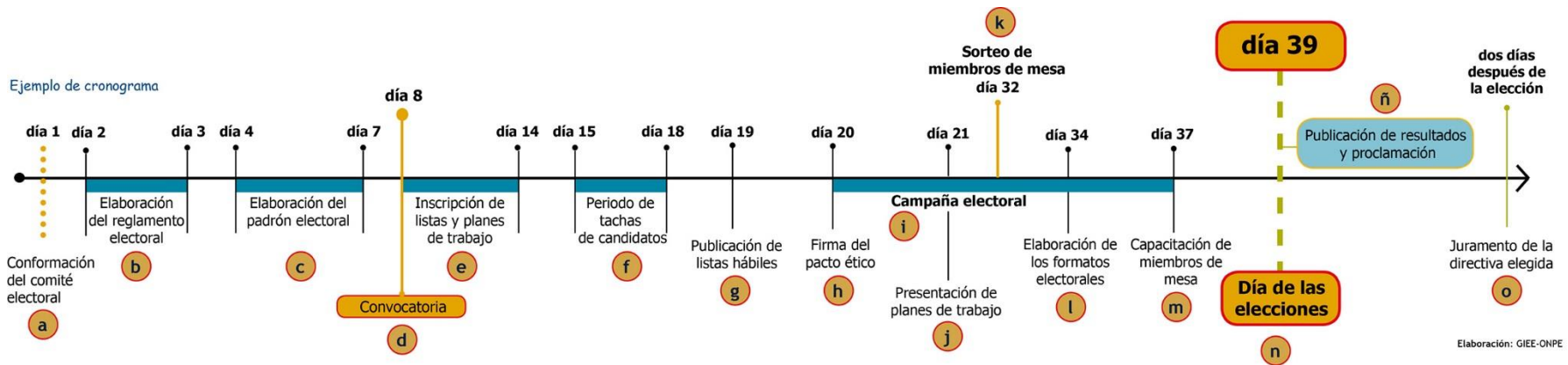
En estos manuales encontrarás cómo hacerlo



Tareas del Comité Electoral

2 Elaborar el cronograma electoral

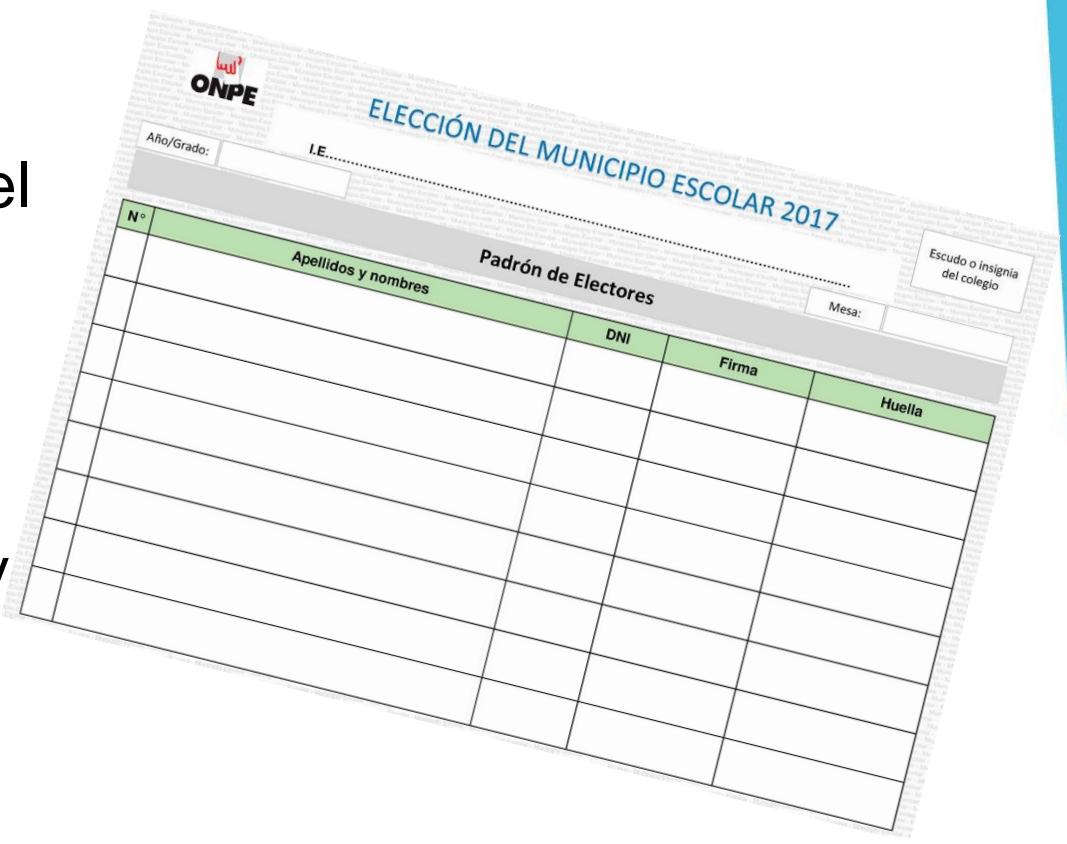
Es una herramienta que detalla los momentos más importantes del proceso electoral.



Tareas del Comité Electoral

3 Aprobar el padrón electoral

Este documento es un registro que contiene el año o grado, número de mesa, los apellidos y nombres, DNI de las y los estudiantes, espacio para la firma y huella dactilar.

The form is titled "ELECCIÓN DEL MUNICIPIO ESCOLAR 2017" and includes the ONPE logo. It contains fields for "Año/Grado:" and "I.E.:". Below these is a table with the following structure:

Padrón de Electores			
N°	Apellidos y nombres	DNI	Firma

Additional fields include "Escudo o insignia del colegio" and "Mesa:".

Tareas del Comité Electoral

4 Inscribir a los candidatos



Las listas deben estar conformadas por las y los estudiantes de diversos grados de la IE. Si la IE es mixta, las listas deberán estar compuestas por 50% de varones y 50% de mujeres. Además deben presentar un Plan de Trabajo.

Tareas del Comité Electoral

5 Elaborar los materiales electorales



Actas electorales

ONPE ELECCIÓN DEL MUNICIPIO ESCOLAR 2017
I.E.
ACTA ELECTORAL





Insignia o símbolo

Mesa número:

INSTALACION
La mesa de votación se instala a las horas del día de de 2017.
Cantidad de cédulas de sufragio recibida:

SUFRAGIO O VOTACIÓN
El sufragio concluyó a las horas del día de de 2017.
Total de electores que votaron:

ESCRUTINIO O CONTEO DE VOTOS
Siendo las horas del día de de 2017, se da inicio al ESCRUTINIO.

	Votos	OBSERVACIONES:
Lista 1 	
Lista 2 	
Lista 3 	
Lista 4 	
Votos en blanco	
Votos nulos	
Total de votos	

Hora de fin del escrutinio:

PRESIDENTE(A) Nombres y apellidos: SECRETARÍA(A) Nombres y apellidos: VOCAL Nombres y apellidos:
DNI: DNI: DNI:

PERSONERÍA(A) PERSONERÍA(A) PERSONERÍA(A) PERSONERÍA(A)

Cartel de candidatos

ONPE ELECCIÓN DEL MUNICIPIO ESCOLAR 2017
I.E.
CARTEL DE CANDIDATOS

Escudo o insignia del colegio

Nombre de la lista 

Cargo	Grado	Nombres y apellidos
Alcalde(sa)		
Termino Alcalde(sa)		
Regidor(a) de Salud y Medio Ambiente		
Regidor(a) Educación, Cultura, Recreación y Deporte		
Regidor(a) Derechos del Niño y Adolescente		
Regidor(a) de Comunicación y Tecnologías de la Información		
Regidor(a) de Emprendimiento y Actividades Productivas		

Cédulas de sufragio

ONPE ELECCIÓN DEL MUNICIPIO ESCOLAR 2017
I.E.
ESCUDO O INSIGNIA DEL COLEGIO

Marca solo con una + o una X dentro del recuadro del símbolo de la lista de tu preferencia

Lista 1	Lista 2	Lista 3	Lista 4
			

Hoja borrador

ONPE Elección del Municipio Escolar 2017
I.E.
HOJA BORRADOR

Escudo o insignia del colegio

Anotar un palito por cada voto en la columna CONTEO DE VOTOS, sea para las listas, los votos en blanco o los votos nulos.
Agrupar los palotes de cinco en cinco "NI".
Luego cuente los palotes por cada opción y coloque el total en el recuadro de la derecha.

		Votos
Lista 1 		
Lista 2 		
Lista 3 		
Lista 4 		
Votos en blanco		
Votos nulos		
Total de votos		

(*) Es muy importante verificar que la suma se haya realizado correctamente, para lo cual, el total de votos emitidos debe ser igual al total de alumnos que votaron, información consignada en el Acta de Sufragio.

Padrón Electoral

ONPE ELECCIÓN DEL MUNICIPIO ESCOLAR 2017
I.E.
Padrón de Electores

Escudo o insignia del colegio


Año/Grado: Mesa:

N°	Apellidos y nombres	DNI	Firma	Huella

Tareas del Comité Electoral

6 Sortear y capacitar a los miembros de mesa

Está a cargo del comité electoral con apoyo del docente asesor y el equipo de trabajo docente, quiénes capacitarán sobre las funciones que realizarán los miembros de mesa.



Tareas del Comité Electoral

7 Contar con útiles electorales



Tareas del Comité Electoral- Día de la Elección

1 Entregar los materiales a los miembros de mesa



2 Supervisar a los miembros de mesa en sus tareas



3 Publicar los resultados finales de las mesas que se instalaron



Tema 3

Tareas de los Miembros de Mesa




Tareas de los Miembros de Mesa

Durante la instalación de la mesa

1 Acondicionar el aula

2 Firmar las cédulas de sufragio



Pegar los carteles de candidatos en la cabina de votación

4



Llenar el acta electoral en la parte de Instalación

Tareas de los Miembros de Mesa

Durante el sufragio o votación

1 Solicitar el DNI al elector



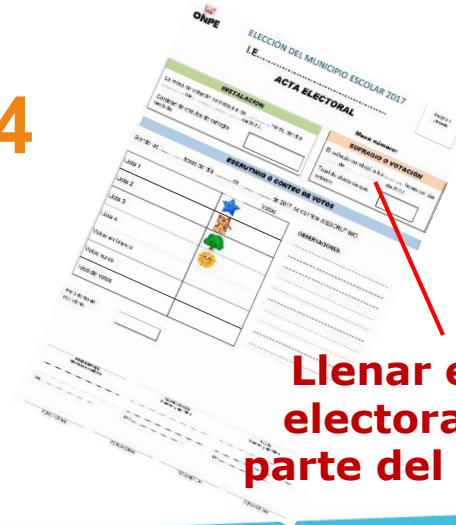
2 Indicar al elector que se acerque a la cabina de votación



3 Indicar al elector que deposite la cédula en el ánfora, firme y ponga su huella dactilar en el padrón



4



Llenar el acta electoral en la parte del sufragio

Tareas de los Miembros de Mesa

Durante el escrutinio

1 Cuentan las cédulas sin abrirlas



2 Anotan con palotes cada voto por lista

ONPE Elección del Municipio Escolar 2017
I.E. Escudo o insignia del colegio

HOJA BORRADOR

Anotar un palote por cada voto en la columna CONTEO DE VOTOS, sea para las listas, los votos en blanco o los votos nulos.
Agrupar los palotes de cinco en cinco.
Luego cuenta los palotes por cada opción y coloque el total en el recuadro de la derecha.

Mesa: 12

		Votos
Lista 1	IIII IIII III	13
Lista 2	IIII IIII IIII II	17
Lista 3	IIII IIII II	12
Lista 4	IIII IIII III	9
Votos en blanco	II	2
Votos nulos	III	3
Total de votos		56

(*) Es muy importante verificar que la suma se haya realizado correctamente, para lo cual, el total de votos emitidos debe ser igual al total de alumnos que votaron, información consignada en el Acta de Sufragio.

3 Llenan el acta de escrutinio

ONPE ELECCIÓN DEL MUNICIPIO ESCOLAR 2017
I.E. Insignia o símbolo

ACTA ELECTORAL

Mesa número: 12

INSTALACION	SUFRAGIO O VOTACION
La mesa de votación se instala a las <u>12:00 pm</u> horas, del día <u>20</u> de <u>octubre</u> de 2017.	El sufragio concluyó a las <u>12:55 pm</u> horas del día <u>20</u> de <u>octubre</u> de 2017.
Cantidad de cédulas de sufragio recibidas: <u>110</u>	Total de electores que votaron: <u>56</u>

ESCRUTINIO O CONTEO DE VOTOS

Siendo las 12:55 pm horas del día 20 de octubre de 2017, se da inicio al **ESCRUTINIO**.

	Votos	OBSERVACIONES:
Lista 1	13	
Lista 2	17	
Lista 3	12	
Lista 4	9	
Votos en blanco	2	
Votos nulos	3	
Total de votos	56	

Hora de fin del escrutinio: 12:55 pm

Presidente Mesa y actas: Carolina Cruz (DNI: 76957621)
 Escrutador Mesa y actas: Jesé Rodrigo Huerta Hernández (DNI: 74872384)
 Vocal Mesa y actas: Maribel Ariza Camero Medina (DNI: 74957621)

Presidente: [Signature] Escrutador: [Signature] Escrutador: [Signature] Escrutador: [Signature]

Tema 4

Los Pasos del Elector



Tema 5

El día de la Elección



Jornada Electoral o día de las elecciones

Tiene 3 momentos:



Instalación

Quando los miembros de mesa reciben y ordenan los materiales



Sufragio

Quando los miembros de mesa reciben los votos de los electores



Escrutinio

Quando los miembros de mesa cuentan los votos y llenan las actas electorales

En la instalación

1 El comité entrega los materiales a los miembros de mesa




2 Los miembros de mesa acondicionan el aula, pegan el cartel de candidatos, cuentan las cédulas y el Presidente las firma

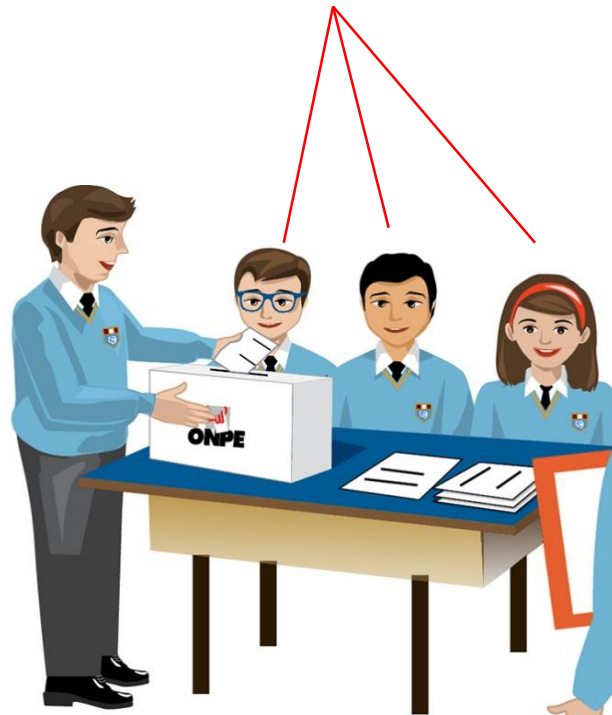


En el sufragio o votación

**Los electores esperan
ordenadamente su
turno para votar**



**Los miembros de mesa
reciben los votos de los
electores**



**Los personeros
vigilan el correcto
desarrollo de la
mesa de votación**



En el escrutinio o conteo de votos

Los miembros de mesa cuentan y clasifican los votos como votos válidos, votos en blanco y votos nulos.

Tipos de voto

VÁLIDO:

La cruz o equis tiene su intersección dentro del recuadro de su preferencia



EN BLANCO:

No hay marca alguna



NULO :

La marca no cumple los requisitos del voto válido



Tipos de voto

Quando la cruz (+) o el aspa (X) está escrita en forma temblorosa o las líneas no son rectas

VALIDO

Escudo o insignia del colegio

ELECCIÓN DEL MUNICIPIO ESCOLAR 2017

I.E.

MARCA SOLO CON UNA + O UNA X DENTRO DEL RECUADRO DEL SÍMBOLO DE LA LISTA DE TU PREFERENCIA

Lista 1	Lista 2	Lista 3	Lista 4

Tipos de voto

Cuando la cruz (+) o el aspa (X) está escrita en forma remarcada o las líneas no son rectas

VALIDO

Escudo o insignia del colegio

ELECCIÓN DEL MUNICIPIO ESCOLAR 2017

I.E.

MARCA SOLO CON UNA + O UNA X DENTRO DEL RECUADRO DEL SÍMBOLO DE LA LISTA DE TU PREFERENCIA

Lista 1 Lista 2 Lista 3 Lista 4

Tipos de voto

Cuando el cruce de las rayitas de la cruz (+) o el aspa (X) está dentro del recuadro del número o símbolo aun cuando las líneas sobrepasen el recuadro.

VALIDO

Escudo o insignia del colegio

ELECCIÓN DEL MUNICIPIO ESCOLAR 2017

I.E.

MARCA SOLO CON UNA + O UNA X DENTRO DEL RECUADRO DEL SÍMBOLO DE LA LISTA DE TU PREFERENCIA

Lista 1	Lista 2	Lista 3	Lista 4

Tipos de voto

Quando el cruce de las rayitas de la cruz (+) o el aspa (X) está dentro del recuadro del número o símbolo.

VALIDO

Escudo o insignia del colegio

ONPE ELECCIÓN DEL MUNICIPIO ESCOLAR 2017

I.E.....

MARCA SOLO CON UNA + O UNA X DENTRO DEL RECUADRO DEL SÍMBOLO DE LA LISTA DE TU PREFERENCIA

Lista 1	Lista 2	Lista 3	Lista 4

Tipos de voto

Cuando la cédula no contiene ninguna marca en el anverso.

BLANCO

Escudo o insignia del colegio

ELECCIÓN DEL MUNICIPIO ESCOLAR 2017

I.E.

MARCA SOLO CON UNA + O UNA X DENTRO DEL RECUADRO DEL SÍMBOLO DE LA LISTA DE TU PREFERENCIA

Lista 1	Lista 2	Lista 3	Lista 4

Tipos de voto

Cuando el elector marca más de un número o símbolo.

Escudo o insignia del colegio

ELECCIÓN DEL MUNICIPIO ESCOLAR 2017

I.E.

MARCA SOLO CON UNA + O UNA X DENTRO DEL RECUADRO DEL SÍMBOLO DE LA LISTA DE TU PREFERENCIA

Lista 1	Lista 2	Lista 3	Lista 4

NULO

Tipos de voto

Quando el elector ha usado un símbolo distinto a la cruz (+) o el aspa (X) para marcar su elección.

Escudo o insignia del colegio

ELECCIÓN DEL MUNICIPIO ESCOLAR 2017

I.E.

MARCA SOLO CON UNA + O UNA X DENTRO DEL RECUADRO DEL SÍMBOLO DE LA LISTA DE TU PREFERENCIA

Lista 1	Lista 2	Lista 3	Lista 4

NULO

Consolidación de resultados y juramentación

- ❑ El Comité Electoral recoge todas las actas de las mesas de sufragio y hace un consolidado, en presencia de los personeros, para saber quién ganó las elecciones, y publica los resultados de manera inmediata.
- ❑ El comité electoral y el docente asesor juramentan a la directiva elegida, en presencia de todos los estudiantes.





OFICINA NACIONAL DE PROCESOS ELECTORALES

**Si deseas mayor información, comunícate con
nosotros al teléfono: 417-0630**

**En este enlace encontrarás manuales y diseños de
materiales electorales para descargar y adecuar:**

<http://www.web.onpe.gob.pe/municipios-escolares/>